

WASCHEN OHNE WASSER.

Sparen Sie Ressourcen und wertvolle Zeit mit Produkten von BUNZL Healthcare.

PRÄSENTATION STARTEN



INHALT

01 Hintergrund & Entwicklung

02 Waschhandschuhe

03 Shampoo Cap

04 Ihre Vorteile

05 Alles auf einem Blick

01 Hintergrund & Entwicklung

Zur Vermeidung von **Kreuzkontamination** entstand die Idee pro Körperteil je einen Waschlappen zu verwenden.

Dies wurde zu „Waschen ohne Wasser“ weiterentwickelt: ein **revolutionäres Konzept** zur Durchführung von Ganzkörperwaschungen für weniger mobile Pflegebedürftige. Hierzu werden vorverpackte feuchte Waschhandschuhe zur Reinigung verwendet, die bereits in Reinigungsflüssigkeit getränkt sind und ohne Spülung auskommen, so dass kein Wasser mehr benötigt wird.





01 Hintergrund & Entwicklung

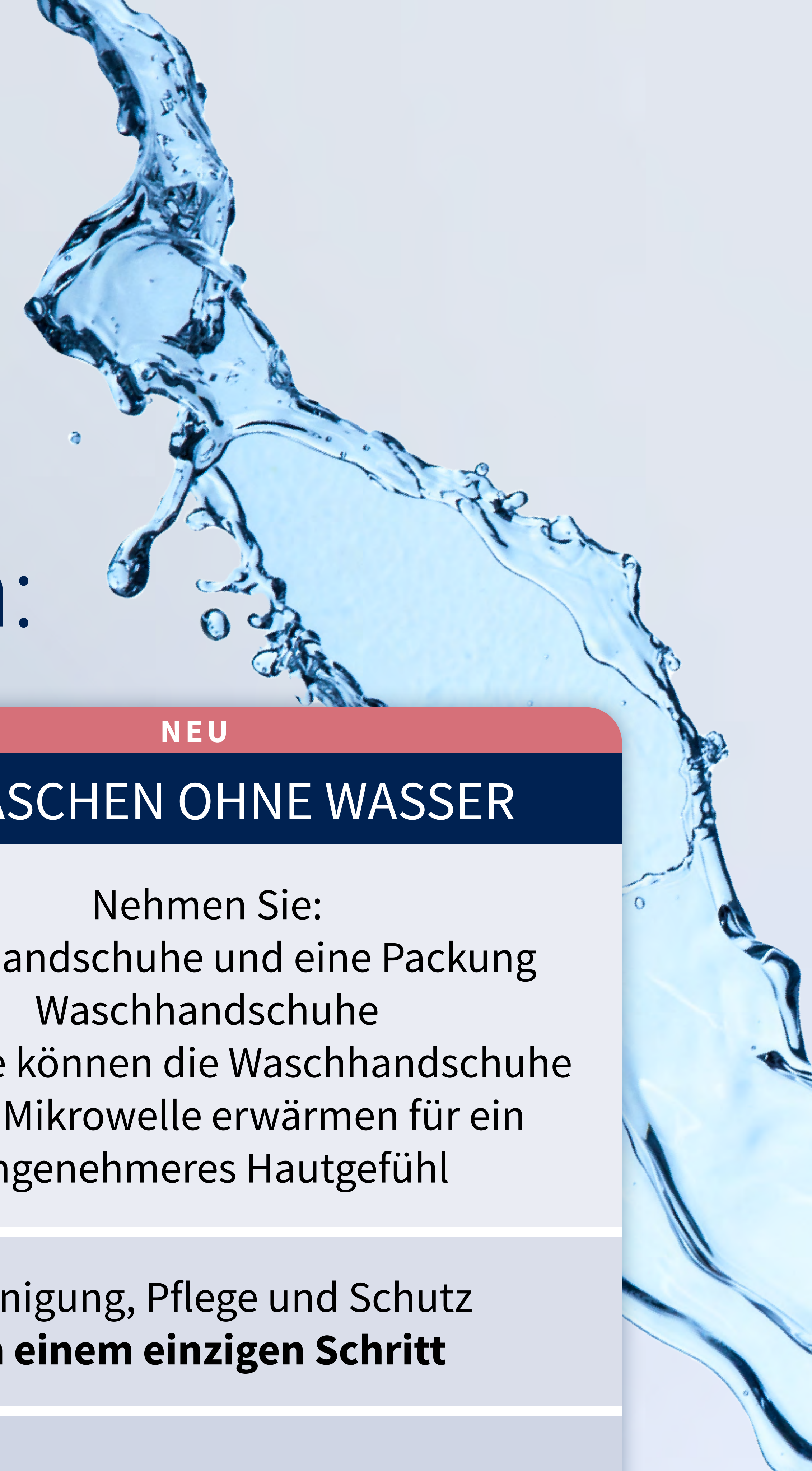
Gründe für die Entwicklung von „Waschen ohne Wasser“:

- Alterung der Bevölkerung
- Pflegekräfte-Mangel
- Wertorientierte Pflege
- Nachhaltigkeitsanforderungen für eine bessere Nutzung der Ressourcen
- Ergonomischere Produkte für Pflegekräfte



02 Waschhandschuhe

Konventionelle Waschung und „Waschen ohne Wasser“ im Vergleich:



VORBEREITUNG



WASCHEN




AUFRÄUMEN

KONVENTIONELLES WASCHEN

Nehmen Sie:
eine Schüssel, Nitril-Handschuhe,
warmes Wasser, Seife, Waschlappen/-handschuhe
und Creme zur Behandlung potenzieller
Hautschäden (IAD)

4 Arbeitsschritte: Einseifen, Abspülen,
Abtrocknen und mit Lotion eincremen

Desinfizieren Sie die Schüssel ordentlich
Räumen Sie die Waschlappen und Handtücher weg
Reinigen Sie rund um das Bett



GESCHÄTZTE DAUER:
30 Minuten

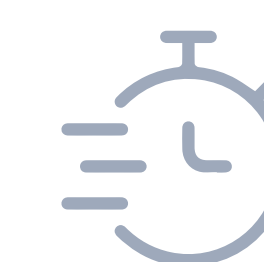
NEU

WASCHEN OHNE WASSER

Nehmen Sie:
Nitril-Handschuhe und eine Packung
Waschhandschuhe
Tipp: Sie können die Waschhandschuhe
in der Mikrowelle erwärmen für ein
angenehmeres Hautgefühl

Reinigung, Pflege und Schutz
in einem einzigen Schritt

Entsorgen Sie die benutzen Handschuhe



GESCHÄTZTE DAUER:
15 Minuten

02 Waschhandschuhe

Körperwäsche mit feuchten Waschhandschuhen.



7 in 1

-  *Reinigt die Haut*
-  *Pflegt und schützt*
-  *Kein ausspülen notwendig*
-  *Kein Handtuch notwendig*
-  *Mikrowellen geeignet*
-  *pH-hautneutral (pH 4–5)*
-  *feuchtigkeitsspendend & rückfettend*

EINE PACKUNG JE PATIENT

8 Handschuhe pro Packung

1. Gesicht, Hals und Brust
2. Rechter Arm und Achselhöhle
3. Linker Arm und Achselhöhle
4. Intimbereich
5. Rechtes Bein mit Fuß
6. Linkes Bein mit Fuß
7. Rücken
8. Gesäß

Alles in nur 15 Minuten

INKLUSIVE VORBEREITUNGSZEIT UND AUFRÄUMEN

Shampoo Cap

Mit Shampoo Caps
Haare in nur **3 Minuten**
waschen.

KONVENTIONELLE HAARWÄSCHE



Sie benötigen:

Waschschüssel, Wasser, Shampoo,
mindestens 2 Handtücher.



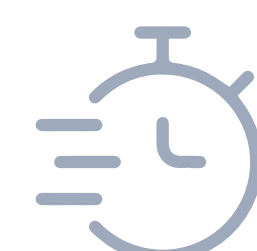
Durchführung 1x wöchentlich?



Das Bett muss neu
bezogen werden



Belastend für Patient
und Pflegekraft



GESCHÄTZTE DAUER:

30 Minuten

NEU

SCHAMPOO CAP



Sie benötigen:

1x Shampoo Cap
1x Handtuch



Empfehlung alle 3 Tage



Beziehen des Bettes:
nicht notwendig



Einfach und schnell
für Patient und Pflegekraft



GESCHÄTZTE DAUER:

3 Minuten

Shampoo Cap

Für eine gründliche und komfortable Haarwäsche

IN 4 EINFACHEN SCHRITTEN

1. Shampoo Cap auf den Kopf des Patienten setzen und das Haar vollständig damit bedecken.

2. Integrierte Haarlotion 2–3 Minuten einmassieren.

3. Shampoo Cap entfernen –
Ausspülen nicht nötig.

4. Haare mit einem Handtuch trocknen und wie üblich frisieren.



Reinigt die Haare gründlich



Kein ausspülen notwendig



Für empfindliche Haut geeignet



Mikrowellen geeignet (mit Verpackung)

04 Ihre Vorteile

Berechnung der Kosteneinsparungen

Sparen Sie
jedes Jahr 340 €
pro Patient*

*der das ganze Jahr über ein
tägliches Bett-Bad erhält.

Produktkosten pro Packung mit 8 Stück (Durchschnittliche Einkaufskosten pro Packung)	1,29 €
Abfallentsorgung (Medizinischer Nicht-Risiko-Abfall)	0,02 €
Gesamtkosten pro Packung	1,31 €

Ersparnisse

Wasserverbrauch für 2 Waschschüsseln	-0,02 €
Reinigung von 2 Frottee Waschhandschuhen (mit Distribution)	-0,16 €
Reinigung von 2 textilen Handtüchern (mit Distribution)	-0,40 €
Zeitersparnis 10–35 % (Durchschnittlich 4 Min. x 25,00 €/Std.)	-1,66 €
Endgültige Kosten pro Bett/Bad	-0,93 €



Zeit/Kosten für die Reinigung und Aufräumarbeiten von
Utensilien wie Waschbecken nicht berücksichtigt!

04 Ihre Vorteile

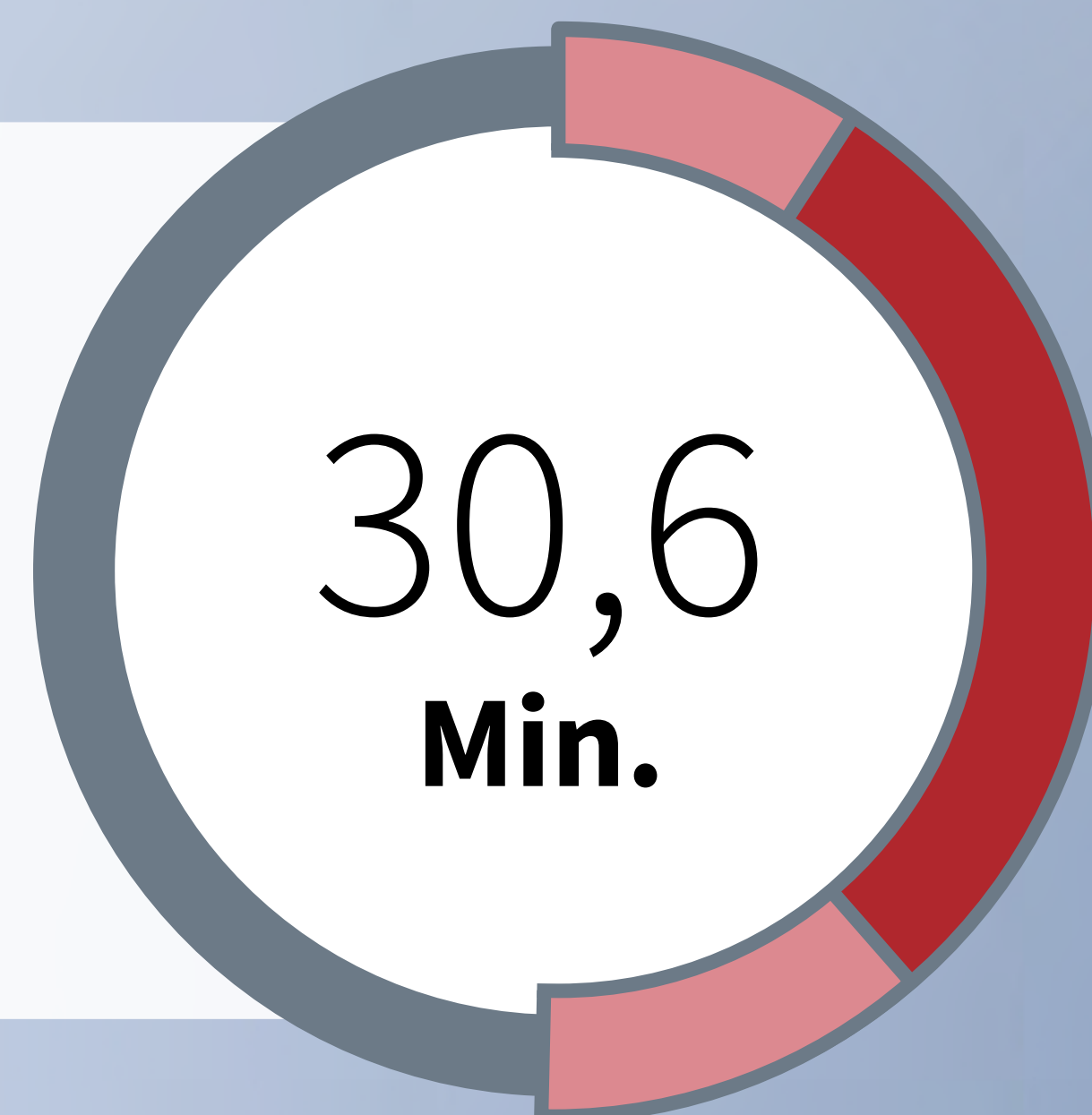
Sparen Sie wertvolle Zeit bei jedem Patienten.

Mit „Waschen ohne Wasser“ nicht nur Kosten sparen, sondern auch bis zu **50 % Ihrer wertvollen Zeit** bei jeder Wäsche.



Traditionell

VORBEREITUNG:	5 Min.
WASCHEN:	20 Min.
AUFRÄUMEN:	5,6 Min.



Waschen ohne Wasser

VORBEREITUNG:	2,3 Min.
WASCHEN:	12,7 Min.
AUFRÄUMEN:	2,6 Min.



05 **Alles auf einen Blick**

Warum Sie sofort auf „Waschen ohne Wasser“ umsteigen sollten.



Einheitliche Pflege

Die Waschmethode ist standardisiert und wurde auf die Bedürfnisse der Pflegebedürftigen abgestimmt.



Signifikant hygienischer

Minimales Risiko einer Kreuzkontamination, da personengebundene Produkte verwendet werden.




Komfortabler

Geringere körperliche Belastung sowohl für den Pflegebedürftigen und auch für das Pflegepersonal



Für empfindliche Haut geeignet

Unsere Produkte enthalten eine pH-hautneutrale Lotion und wirken dank Glycerin & Panthenol feuchtigkeitsspendend, rückfettend und beruhigend für die Haut.



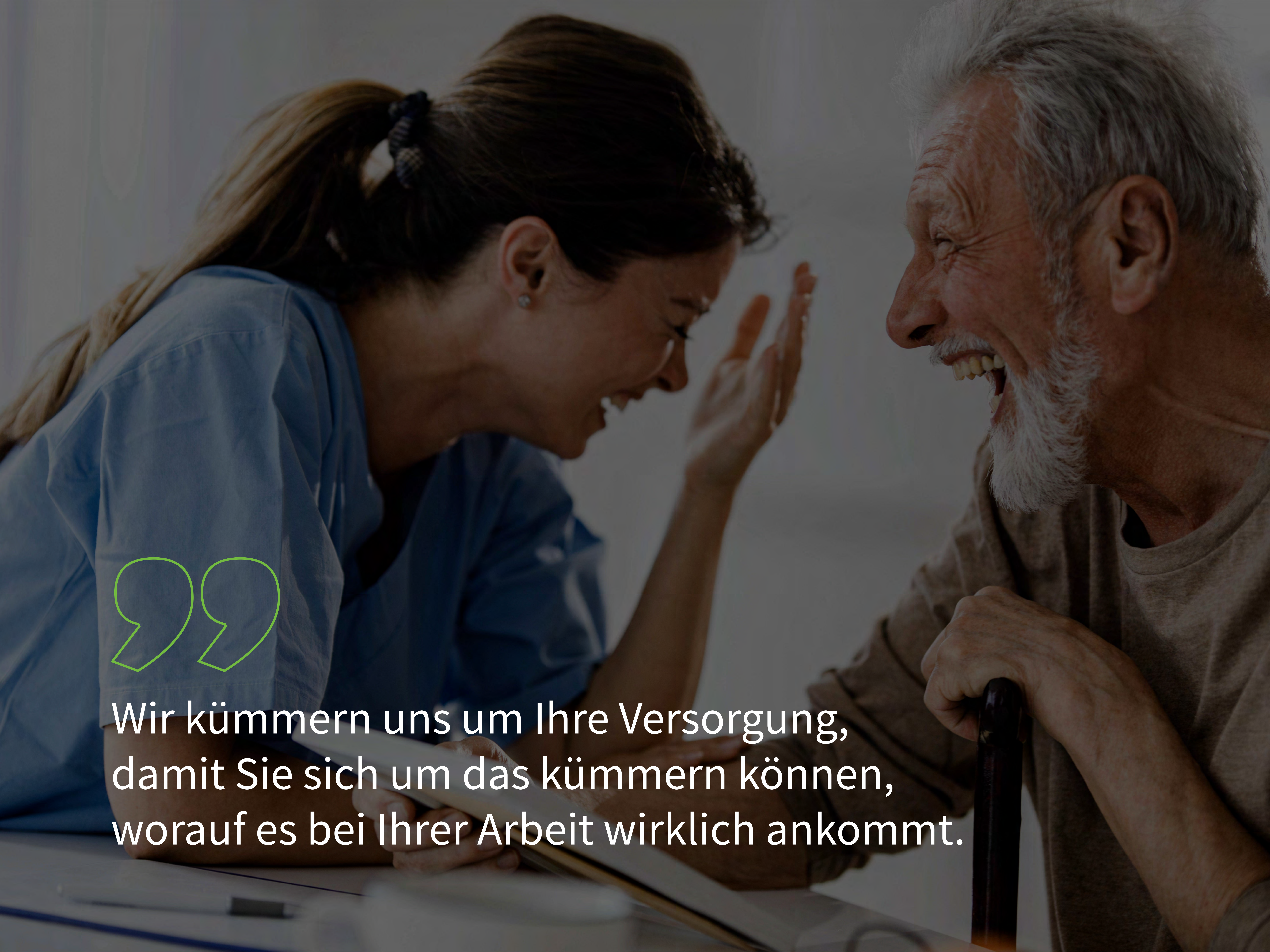
Mehr Qualitätszeit

Sie haben 30-50 % mehr Zeit für den Pflegebedürftigen, da weniger Zeit fürs Waschen aufgewendet werden muss.



Kosteneffektiv

Vorhersehbare Kosten pro Körperwaschung.



Wir kümmern uns um Ihre Versorgung,
damit Sie sich um das kümmern können,
worauf es bei Ihrer Arbeit wirklich ankommt.



Haben Sie noch Fragen?
Kundenservice **Sales Team**

Tel.: 030 755 11 222
sales@bunzl-healthcare.de

www.bunzl-healthcare.de

